

Social- og Sundhedsskolen

Fredericia · Vejle · Horsens

KVALITETSRAPPORT 2023


RESULTAT AF LØBENDE
INFORMATIONSSINDSAMLING

DE FIRE KLARE MÅL PÅ EUD- OMRÅDET

På Social- og Sundhedsskolen Fredericia-Vejle-Horsens (SOSU FVH) uddanner og danner vi fagprofessionelle til nutidens og fremtidens velfærdssektor. Derfor tilstræber vi at opfylde de fire klare mål på EUD-området gennem løbende informationsindsamling, analyser og udviklingstiltag:


1. Flere elever skal vælge en erhvervsuddannelse direkte efter 9. eller 10. klasse.
2. Flere skal fuldføre en erhvervsuddannelse.
3. Erhvervsuddannelserne skal udfordre alle elever, så de bliver så dygtige som muligt.
4. Tilliden til og trivslen på erhvervsuddannelserne skal styrkes.

Kvalitetsrapporten for 2023 er baseret på den løbende informationsindsamling, som ligger til grund for de områder, som udvælges til at indgå i skolens selvevaluering i 2024.



Social- og
Sundhedsskolen
Fredericia · Vejle · Horsens

BØRNE- OG
 UNDERVISINGSMINISTERIETS
 INDIKATORER I DET RISIKO-
 BASEREDE TILSYN PÅ EUD



Social- og
 Sundhedsskolen
 Fredericia · Vejle · Horsens

Mål	Indikator	Niveau
1. Flere elever skal vælge en erhvervsuddannelse direkte efter 9. eller 10. klasse.	1. Søgning direkte fra 9./10. klasse med EUD som 1. prioritet.	Institution
	2. Tilgang til grundforløb 2.	Institution
2. Flere skal fuldføre en erhvervsuddannelse.	3. Frafald på grundforløb 1.	Hovedområde
	4. Frafald på grundforløb 2.	Enkeltuddannelse
	5. Frafald mellem GF2 og hovedforløb.	Enkeltuddannelse
	6. Frafald på hovedforløb.	Enkeltuddannelse
	7. Frafald på EUD.	Institution
	8. Fravær på grundforløbet.	Institution
3. Erhvervsuddannelserne skal udfordre alle elever, så de bliver så dygtige som muligt.	9. Læringsmiljø.	Institution
4. Tilliden til og trivslen på erhvervsuddannelserne skal styrkes.	10. Velbefindende.	Institution

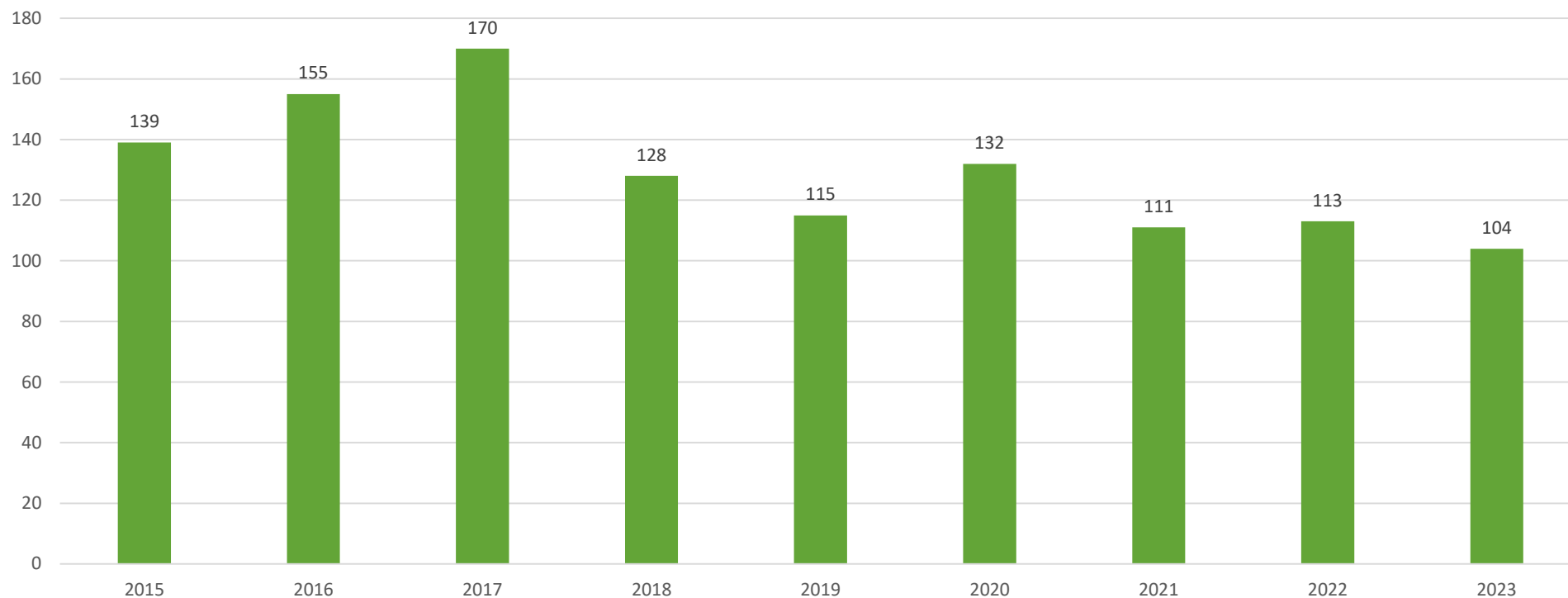
SØGNING DIREKTE FRA 9./10. KLASSE MED EUD SOM 1. PRIORITET

- MÅL 1
- INDIKATOR 1



Social- og
Sundhedsskolen
Fredericia · Vejle · Horsens

ANTAL ELEVER, DER SØGER SKOLENS GRUNDFORLØB SOM 1. PRIORITET



KOMMENTARER TIL: SØGNING DIREKTE FRA 9./10. KLASSE MED EUD SOM 1. PRIORITET

- MÅL 1
- INDIKATOR 1

Fra 2022 til 2023 har der været et fald på 8% i søgningen til SOSU FVH direkte fra 9. og 10. klasse.

Der har i perioden fra 2015 til 2023 været et fald på 25% i søgningen til SOSU FVH direkte fra 9. og 10. klasse. I en tid med faldende ungdomsårgange er der større konkurrence om eleverne, og her står SOSU-uddannelserne og de øvrige erhvervsuddannelser med en udfordring.

Tendensen over tid ses ligeledes på landsplan og SOSU FVH er i sammenligning godt med.



Social- og
Sundhedsskolen
Fredericia · Vejle · Horsens

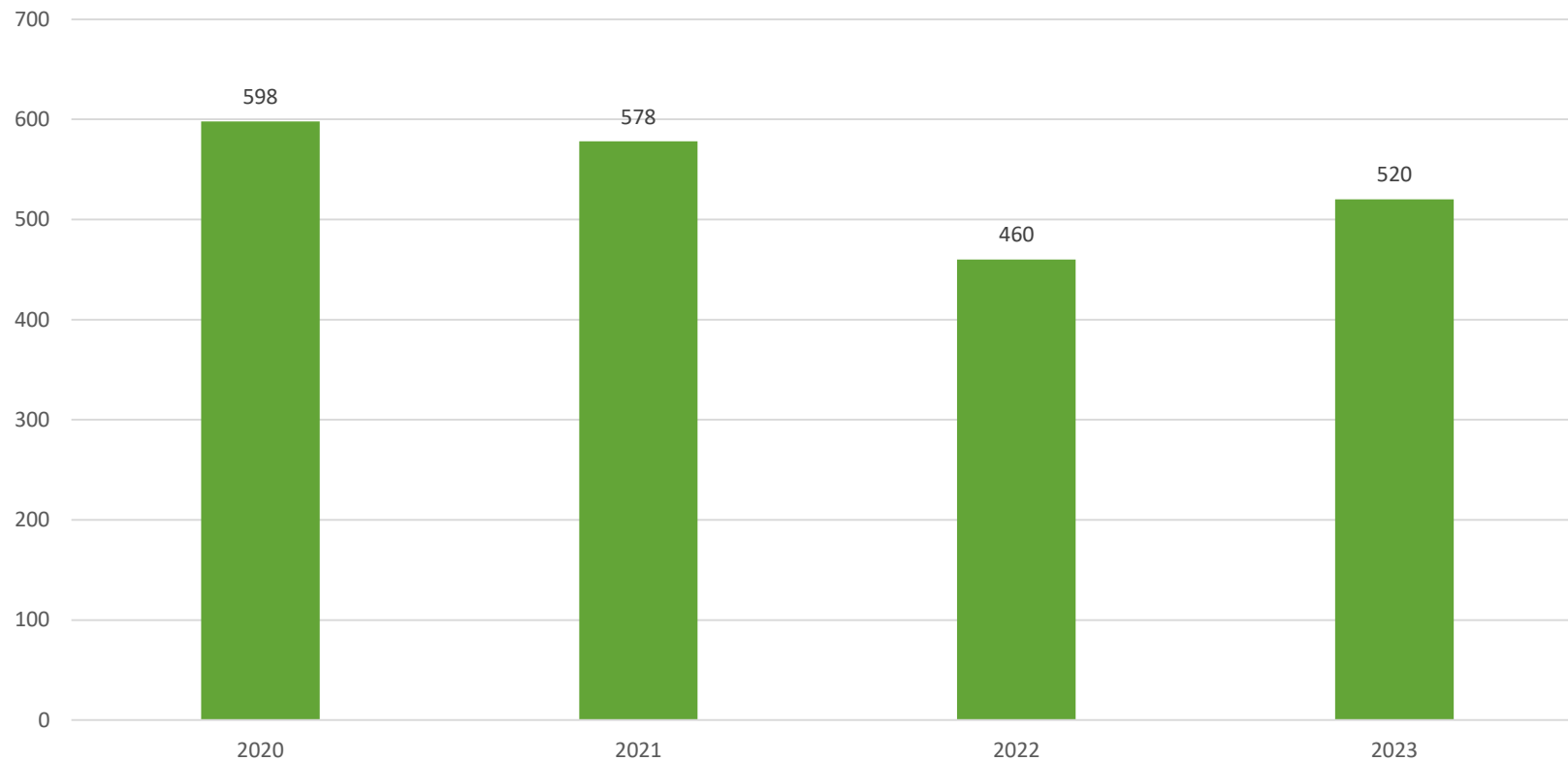
TILGANG TIL GRUNDFORLØB 2

- MÅL 1
- INDIKATOR 2



Social- og
Sundhedsskolen
Fredericia · Vejle · Horsens

ANTAL ELEVER, DER ER OPTAGET PÅ SKOLENS GRUNDFORLØB 2



KOMMENTARER TIL: TILGANG TIL GRUNDFORLØB 2

- MÅL 1
- INDIKATOR 2

Fra 2022 til 2023 har der været en stigning på 13% i tilgangen til GF2 på SOSU FVH. Den opadgående tendens kan skyldes den store politiske opmærksomhed på uddannelserne, herunder tiltag om ansættelse allerede fra GF2. Denne udvikling er særdeles positiv, da GF2-optaget er afgørende for optaget på skolens hovedforløb.

Der har i perioden fra 2020 til 2023 dog samlet set været et fald på 13% i tilgangen til GF2 på SOSU FVH. Eleverne på GF2 er i høj grad voksne, der kommer fra ufaglært arbejde eller andre brancher.

I en tid med højkonjunktur, hvor det er nemt at få ufaglært arbejde, er motivationen til at søge uddannelse mindre.



Social- og
Sundhedsskolen
Fredericia · Vejle · Horsens

FRAFALD PÅ GF1 OG GF2 – STATUS EFTER 3 MDR.

- MÅL 2
- INDIKATOR 3 OG 4



Social- og
Sundhedsskolen
Fredericia · Vejle · Horsens

År	Forløb	Frafald med omvalg	Frafald uden omvalg
2023*	GF1	-	-
	GF2 PA	-	10,7%
	GF2 SSA	-	9,7%
	GF2 SSH	-	14,9%
	GF total	-	10,5%
2022	GF1	-	7,8%
	GF2 PA	-	6,7%
	GF2 SSA	1,8%	9,7%
	GF2 SSH	-	14,9%
	GF total	-	9,9%
2021	GF1	-	13,5%
	GF2 PA	-	3,8%
	GF2 SSA	1,5%	9,2%
	GF2 SSH	-	10,6%
	GF total	1,4%	9,0%
2020	GF1	4,5%	5,4%
	GF2 PA	-	5,1%
	GF2 SSA	1,0%	9,5%
	GF2 SSH	1,2%	12,0%
	GF total	1,2%	7,7%
2019	GF1	2,6%	9,5%
	GF2 PA	-	11,5%
	GF2 SSA	1,6%	12,5%
	GF2 SSH	2,4%	19,6%
	GF total	0,8%	11,2%

*Resultat for 2023 er opgjort til og med 2. kvartal 2023.

Da GF1-eleverne først startede i august 2023, er der derfor ingen data for GF1 i 2023.

KOMMENTARER TIL: FRAFALD PÅ GF1 OG GF2 – STATUS EFTER 3 MDR.

- MÅL 2
- INDIKATOR 3 OG 4

Frafaldet på GF1 er i perioden 2019-2022 faldet fra 9,5% til 7,8% svarende til et fald på 18%.

I perioden fra 2019-2023 er frafaldet på GF2 PA faldet fra 11,5% til 10,7% svarende til et fald på 7%, mens frafaldet på GF2 SSA er faldet fra 12,5% til 9,7% svarende til et fald på 22%. På GF2 SSH har der i samme periode været et fald i frafaldet på 24%, idet frafaldet er faldet fra 19,6% til 14,9%.

Samlet set har der i ovenstående perioder været en positiv udvikling i frafaldet på GF1 og GF2.

Det største fald i frafaldet ses på GF2 SSH og GF2 SSA, hvor netop mange elever over 25 år ansættes. Et tilbud om ansættelse tiltrækker flere målrettede elever, og erfaringer med ansættelsesforhold viser at det forpligter eleverne mere til at møde frem og fuldføre. Erfaringerne viser også, at det gør sig gældende for elever under 25 år, hvilket endnu ikke er et lovkrav.



Social- og
Sundhedsskolen
Fredericia · Vejle · Horsens

FRAFALD MELLEM GF2 OG HOVEDFORLØB – STATUS EFTER 3 MDR.

- MÅL 2
- INDIKATOR 5



Social- og
Sundhedsskolen
Fredericia · Vejle · Horsens

ANDEL AF ELEVER, DER ER FALDET FRA MELLEM GF2 OG HOVEDFORLØBET

ÅR	STATUS	PA	SSA	SSH
2022	I gang med HF	60,0%	73,6%	73,3%
	Ingen overgang til HF	38,5%	19,4%	23,3%
	Startet på HF, men faldet fra	-	7,0%	3,4%
	Ikke i gang med HF, total	40,0%	26,4%	26,7%
2021	I gang med HF	44%	58,3%	59,2%
	Ingen overgang til HF	56%	36,4%	38,2%
	Startet på HF, men faldet fra	-	5,3%	-
	Ikke i gang med HF, total	56%	41,7%	40,8%
2020	I gang med HF	64%	72,5%	68,4%
	Ingen overgang til HF	34%	25,2%	27,8%
	Startet på HF, men faldet fra	-	2,3%	3,8%
	Ikke i gang med HF, total	36%	27,5%	31,6%
2019	I gang med HF	73,6%	67,3%	73,7%
	Ingen overgang til HF	24,5%	28,5%	22,6%
	Startet på HF, men faldet fra	-	4,2%	3,6%
	Ikke i gang med HF, total	26,4%	32,7%	26,%

Data for 2023 er i skrivende stund ikke tilgængelige i Uddannelsesstatistik.

Opdatering af datasættet sker i maj måned, derfor kan resultat for 2022 ændre sig efterfølgende.

KOMMENTARER TIL: FRAFALD MELLEML GF2 OG HOVEDFORLØB – STATUS EFTER 3 MDR.

- MÅL 2
- INDIKATOR 5

I perioden 2021-2022 oplever SOSU FVH, at andelen af elever, som falder fra mellem GF2 og hovedforløbet, er faldet. Således er frafaldet mellem GF2 og PA hovedforløbet faldet med 16%, mens frafaldet mellem GF2 og SSA hovedforløbet er faldet med 15,3%. Det laveste fald ses i frafaldet mellem GF2 og SSH med et fald på 14,1%.

Andelen af elever, som falder fra mellem GF2 og hovedforløbet er forsat højt med hhv. 40,0% på PA, 26,4% på SSA og 26,7% på SSH i 2022.

At nedbringe frafaldet mellem GF2 og hovedforløbet har og er en højt prioriteret opgave på skolen jf. skolens selvevaluering i 2023, hvor der arbejdes tæt sammen med samarbejdskommunerne om frafaldet, da det er en opgave, som kun kan og skal løses i fællesskab.

Udfordringen er størst på PA, hvor en række kommuner ikke ønsker at øge antallet af elevpladser på hovedforløbet.



Social- og
Sundhedsskolen
Fredericia · Vejle · Horsens

ANDEL AF ELEVER, DER ER FALDET FRA PÅ HOVEDFORLØBET

FRAFALD PÅ HOVEDFORLØB - STATUS EFTER 3 MDR.

- MÅL 2
- INDIKATOR 6



Social- og
Sundhedsskolen
Fredericia · Vejle · Horsens

År	Forløb	I gang	Frafald med omvalg	Frafald uden omvalg	Frafald total
2023*	PA	-	-	-	-
	SSA	88,0%	-	10,0%	12,0%
	SSH	90,6%	-	9,4%	9,4%
	Total	89,7%	-	9,8%	10,9%
2022	PA	93,5%	-	-	-
	SSA	82,8%	3,1%	13,%	16,7%
	SSH	93,1%	-	6,9%	6,9%
	Total	89,2%	1,8%	11,1%	12,6%
2021	PA	78,6%	-	21,4%	21,4%
	SSA	85,1%	3,3%	11,6%	14,9%
	SSH	86,1%	2,2%	11,7%	13,9%
	Total	86,8%	2,7%	12,6%	15,3%
2020	PA	100%	-	-	-
	SSA	97,8%	-	1,5%	2,2%
	SSH	97,3%	-	2,2%	2,5%
	Total	98,3%	0,6%	1,5%	2,1%
2019	PA	92,3%	-	-	-
	SSA	94,1%	1,1%	4,8%	5,9%
	SSH	88,7%	-	11,3%	11,3%
	Total	92,6%	0,7%	7,4%	8,1

*Resultat for 2023 er opgjort til og med 2. kvartal 2023.


Da PA-eleverne først startede i august 2023, er der ingen data for PA i 2023.

KOMMENTARER TIL: FRAFALD PÅ HOVEDFORLØB - STATUS EFTER 3 MDR.

- MÅL 2
- INDIKATOR 6

I perioden 2022-2023 oplever SOSU FVH, at den samlede andel af elever som falder fra på hovedforløbene, er faldet med 1,7%. Fordelt på uddannelserne er frafaldet på SSA hovedforløb faldet med 4,7%, mens frafaldet på SSH hovedforløb er steget med 2,5%.

Selvom frafaldet er faldet, er der stadig stort fokus på øget gennemførelse. Skolen har fx iværksat nye tiltag rettet mod flersprogede elever, da sproglige udfordringer er en hyppig årsag til frafald, disse tiltag understøtter at flere politiske initiativer for 2024 og vil være i særlig fokus.



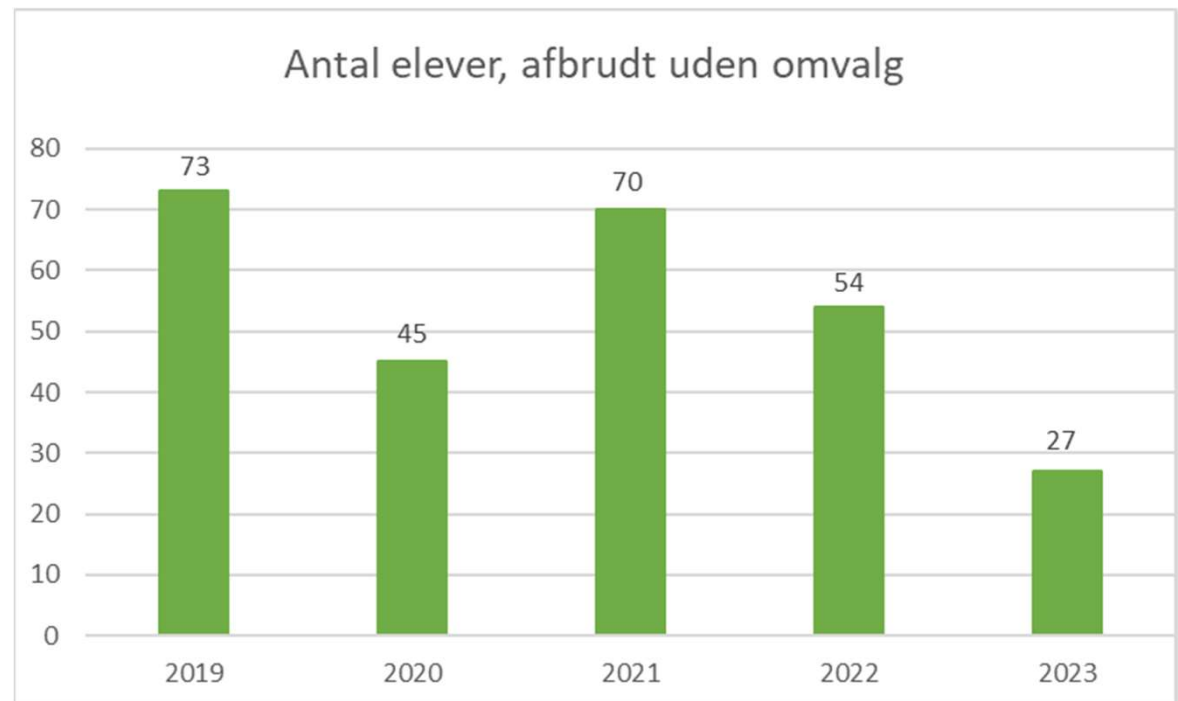
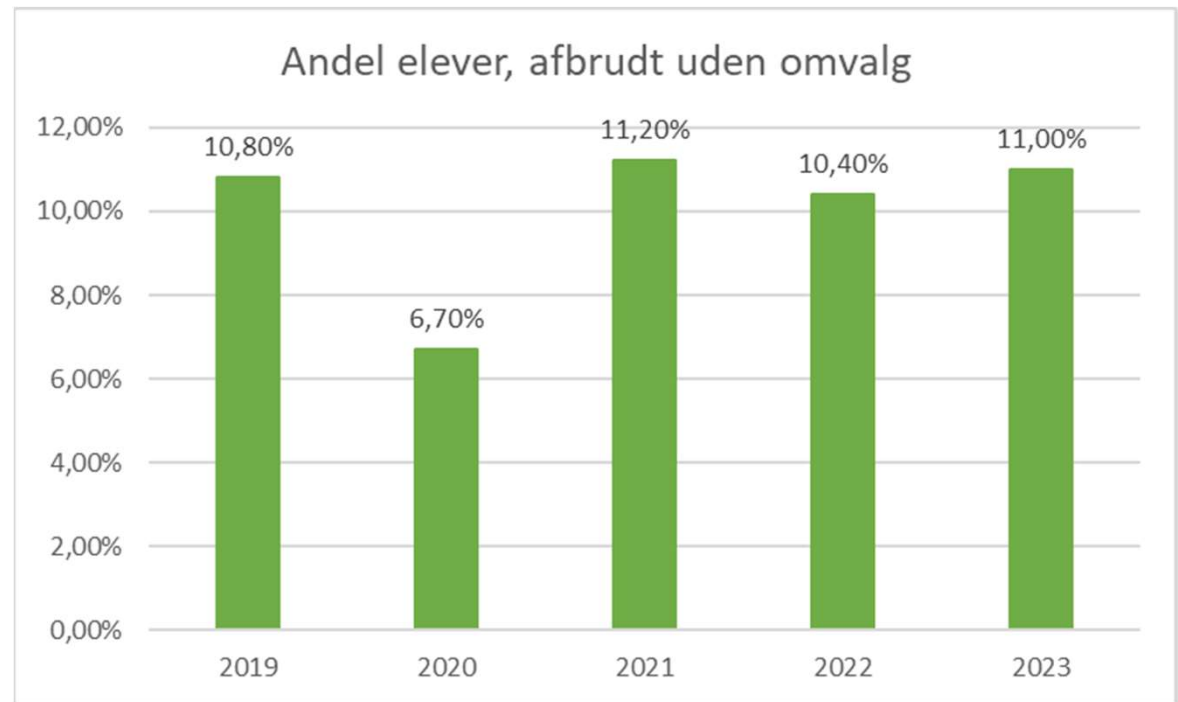
Social- og
Sundhedsskolen
Fredericia · Vejle · Horsens

FRAFALD PÅ EUD - STATUS EFTER 3 MDR.

- MÅL 2
- INDIKATOR 7



Social- og
Sundhedsskolen
Fredericia · Vejle · Horsens



Resultat for 2023, er opgjort til og med 2. kvartal 2023

KOMMENTARER TIL: FRAFALD PÅ EUD - STATUS EFTER 3 MDR.

- MÅL 2
- INDIKATOR 7

Fra 2022-2023 er andelen af elever, som falder fra på EUD, procentvis steget med 0,6%, og vi konstaterer dermed, at SOSU FVH ligger stabilt omkring de 11 % over tid.

Der er udsving i 2020, hvilket vi vurderer, skyldes COVID-19 nedlukningen.

Der skal dog tages forbehold for, at tallene for 2023 forsat kan ændres, da opgørelsen for perioden kun tæller 2. kvartal med.



Social- og
Sundhedsskolen
Fredericia · Vejle · Horsens

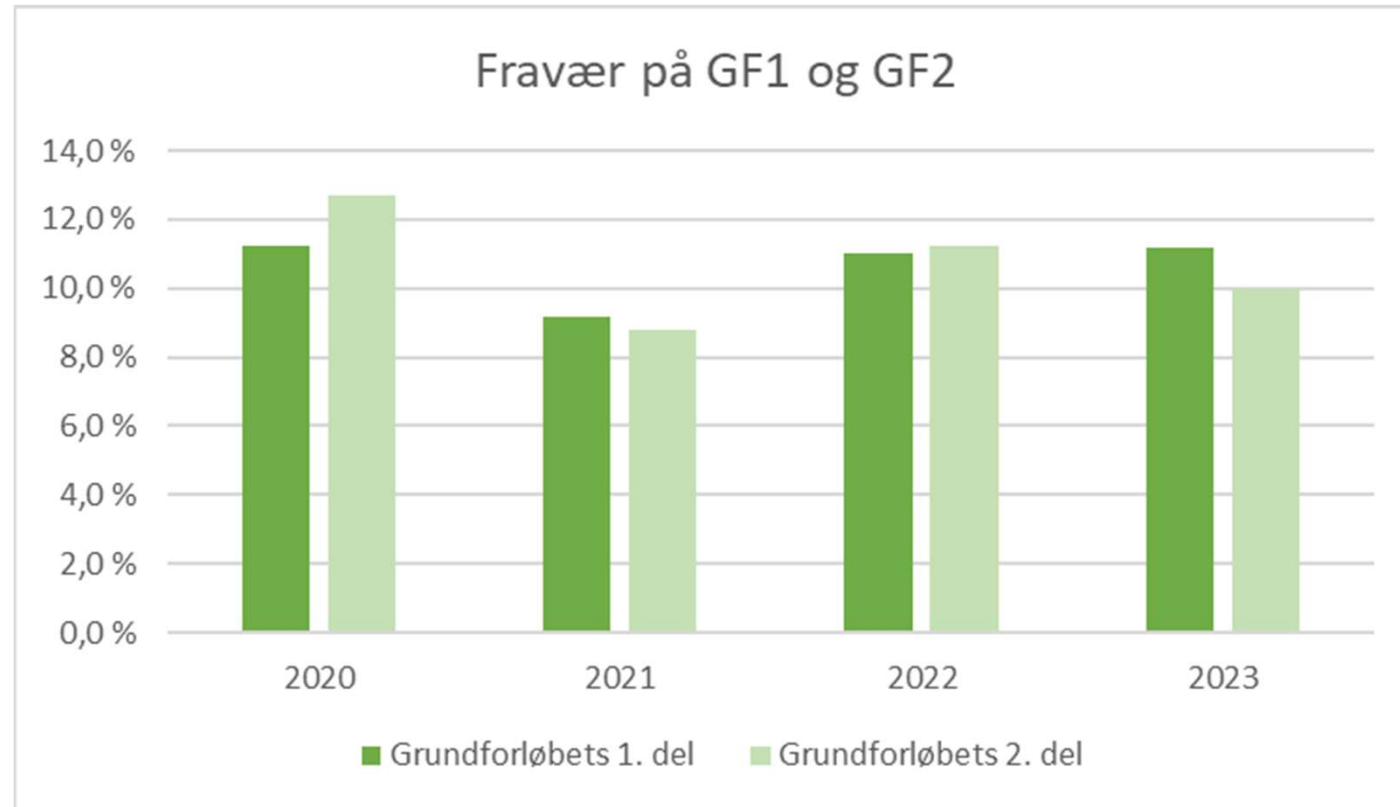
FRAVÆR PÅ GRUNDFOR- LØBET

- MÅL 2
- INDIKATOR 8



Social- og
Sundhedsskolen
Fredericia · Vejle · Horsens

FRAVÆRSPROCENT PÅ GF1 OG GF2



Fravær er opdateret til og med september 2023

KOMMENTARER TIL: FRAVÆR PÅ GRUNDFORLØBET

- MÅL 2
- INDIKATOR 8

Fra 2022-2023 ses der et mindre fald i fraværet på grundforløbene. Der ses et fald i fraværet på GF1 på 0,1%, mens at der på GF 2 ses i faldt i fraværet på 1,2%.

Resultaterne for fravær på GF1 og GF2 er det andet laveste henover den fireårige periode, som er tilgængelig, men det er svært at sammenligne med "COVID-19 årene" 2020 og 2021.

SOSU FVH har en god systematik for arbejdet med nærvær, tilstedeværelse og fravær, hvor blikket rettes mod nærvær og tilstedeværelse i en fællesskabsoptik.



Social- og
Sundhedsskolen
Fredericia · Vejle · Horsens

RESULTAT AF ELEVTRIVSELSMÅLINGER

	SOSU FVH 2018	SOSU FVH 2019	SOSU FVH 2020	SOSU FVH 2021	SOSU FVH 2022	Omsorg, sundhed og pæda- gogik 2022
Egen motivation og indsats	4,2	4,0	4,3	4,3	4,3	4,0
Egne evner	3,9	3,7	4,0	4,0	4,0	3,9
Fysiske rammer	3,6	3,4	3,7	3,8	3,7	3,8
Læringsmiljø	3,9	3,8	4,1	4,1	4,1	3,9
Velbefindende	4,0	4,0	4,0	4,2	4,2	4,2
Den samlede elevtrivsel	4,0	3,8	4,1	4,1	4,1	3,9

Indikatorerne ovenfor går på en skala fra 1 til 5, hvor 1 udtrykker den dårligst mulige trivsel, og 5 udtrykker den bedst mulige trivsel.

Skolen har generelt scoret højt i elevtrivselsundersøgelsen også i 2022.

Sammenlignet med de øvrige erhvervsskoler, som udbyder uddannelser indenfor hovedområdet "Sundhed, omsorg og pædagogik" ligger skolen over landsplan på 3 ud af 5 indikatorer:

- Egen motivation og indsats
- Egne evner
- Læringsmiljø

På alle indikatorer, undtagen fysiske rammer, opretholder skolen status quo ift. året før.

LÆRINGSMILJØ & VELBEFINDENDE

- MÅL 3 OG 4
- INDIKATOR 9 OG 10



Social- og
Sundhedsskolen
Fredericia · Vejle · Horsens

TILLIDEN TIL OG TRIVSLEN PÅ ERHVERVS-SKOLERNE SKAL STYRKES

- MÅL 4



Social- og
Sundhedsskolen
Fredericia · Vejle · Horsens

RESULTAT AF VIRKSOMHEDSTILFREDSHEDSUNDERSØGELSER

	2018	2019	2020	2021	2022	2023
Virksomhedernes oplevelse af eleverne	7,23	7,45	7,45	7,48	7,36	7,27
Virksomhedernes oplevelse af samarbejdet med skolen	7,39	7,50	8,16	7,75	8,37	8,44
Samlet tilfredshed	7,33	7,58	7,94	7,67	8,05	8,08

Indikatorerne ovenfor går på en skala fra 1 til 10, hvor 1 udtrykker den mindst mulige tilfredshed, og 10 udtrykker den størst mulige tilfredshed.

SOSU FVH oplever et godt samarbejde med vores samarbejdskommuner – samt at vi er sammen om uddannelse. Dette samarbejde styrker indsatser og opgaver jf. kvalitetsrapportens øvrige mål.

Den samlede tilfredshed har været jævnt stigende siden 2018, og skolen har oplevet et øget samarbejde med samarbejdskommunerne, hvilket fortsættes fremover.